

KÄRCHER

makes a difference

KM 170/600 R D



La clase superior para los usos más exigentes.

Este modelo de barredora robusta y potente, con su estructura maciza, su gran depósito para la suciedad y su extenso paquete de equipamiento, es ideal para los trabajos más exigentes.



Dustpan



EASY-Operation




Diesel



1



2



3



4

1 Eficaces filtros para larga vida útil.

Filtro plegado plano con 10 m² de superficie de filtrado. Limpieza efectiva del filtro gracias al separador dual. Para barrer sin levantar polvo.

2 Para la limpieza de la industria.

La robusta máquina es ideal para aplicaciones extremas, como, por ejemplo, en la industria de materiales para la construcción, metalúrgica y de la fundición, así como en otros sectores con un alto grado de suciedad.

3 Facilidad de mantenimiento ejemplar.

Fácil acceso al compartimento del motor para brindar un mantenimiento rápido y sencillo. Cambio del cepillo cilíndrico principal de barrido y del filtro plegado plano sin necesidad de herramientas.

4 Manejo sencillo.

Las funciones básicas se gestionan de forma sencilla desde el interruptor EASY. Gracias a su diseño corto y estrecho, el equipo es muy manejable y puede maniobrarse fácilmente a pesar del gran volumen en su contenedor de suciedad.

Características técnicas y equipamiento

KM 170/600 R D







Características técnicas

| | | |
|---------------------------------------|-------------------|-----------------------|
| Accionamiento | | Motor diesel / Yanmar |
| Potencia | kW / HP | 35 / 47 |
| Máximo rendimiento teórico | m ² /h | 23520 |
| Máximo rendimiento práctico | m ² /h | 17640 |
| Ancho de trabajo del cepillo central | mm | 1350 |
| Ancho de trabajo con 1/2 escobilla(s) | mm | 1680 / --- |
| Tipo de filtro | | Plegado plano |
| Max. velocidad de operación | km/h | 14 |
| Capacidad del depósito | l | 600 |
| Peso sin accesorios | Kg. | 1530 |
| Dimensiones (l x a x h) | mm | 2450 x 1750 x 1665 |
| Código EAN | | 4039784521933 |
| No. de Parte | | 1.186-127.0 |

Equipamiento

| | |
|-----------------------------|---------------|
| Cepillo central | ■ 6.987-441.0 |
| Escobilla lateral derecha | ■ 6.987-467.0 |
| Escobilla lateral izquierda | --- |
| Filtro | ■ 6.988-160.0 |
| Limpieza del filtro | ■ |

Accesorios

| Nombre | Descripción | | |
|----------------------------|--|---|---|
| Cepillo central estándar | Cerdas universales, resistentes a la humedad, larga vida útil, adecuadas para todas las superficies. 1344 mm | ■ |  |
| Escobilla lateral estándar | Cerdas universales, resistentes a la humedad, larga vida útil, adecuadas para todas las superficies. 650 mm | ■ |  |
| Filtro | Plegado plano. Con un mayor grado de separación, ahorra costos de mantenimiento, permite una limpieza óptima del aire de salida. | ■ |  |
| Cepillo central duro | Para la eliminación de suciedad fuertemente adherida en exteriores. 1344 mm. | □ |  |
| Cepillo central suave | Con cerdas naturales, especiales para barrer polvo fino sobre suelos lisos en interiores. 1344 mm. | □ |  |
| Escobilla lateral suave | Barre el polvo fino de todas las superficies, resistente a la humedad, para interiores y exteriores. 650 mm. | □ |  |

■ = Incluido en el equipo de serie □ = Opcional (se vende por separado).

Nos reservamos el derecho de modificar el suministro del equipo en cuanto a su forma, tecnología y equipamiento. De las descripciones y/o ilustraciones no pueden derivarse derechos ni exigencias.